

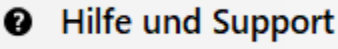





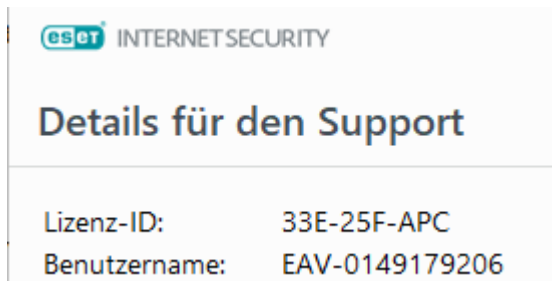
Anleitung Auslesen des Lizenzcodes bei ESET

Um den neuen Aktivierungscode korrekt zuweisen zu können nennen Sie mir bitte 2 Dinge.

Klicken Sie dazu auf dem ESET Symbol rechts unten bei der Uhrzeit  mit der rechten Maustaste. Aus dem Menü klicken Sie dann noch auf 

Nun klicken Sie bitte im linken Menü auf  und dann noch auf 

Nun sehen Sie die gewünschten Angaben



Man kann auch auf den  Knopf klicken und dann die Daten über die Zwischenablage einfügen

Lizenz-ID: 33E-25F-APC
Benutzername: EAV-0149179206
Computername: W10PC1-SSD
Lizenzname: W10PC1-SSD-2
Produktname: ESET Internet Security
Produktversion: 11.0.159.5
Betriebssystem: Windows 10 Pro(64-bit)
Computer: Intel(R) Core(TM) i7-7700K CPU @ 4.20GHz

Diese Daten können Sie mir per Email zukommen lassen.
Bitte an info@pc-blitzhelfer.de mailen. Danke.

Fertig