



Anleitung zum Eingeben des Registrierungscode bei Syncovey

Syncovey ist ein Synchronisations-Programm um Daten von der Festplatte auf z. Bsp. eine andere Partition oder eine externe Festplatte zu sichern. Und zwar nur die Dateien die neu sind oder sich geändert haben.

Syncovey ist einfach das Beste von allen.

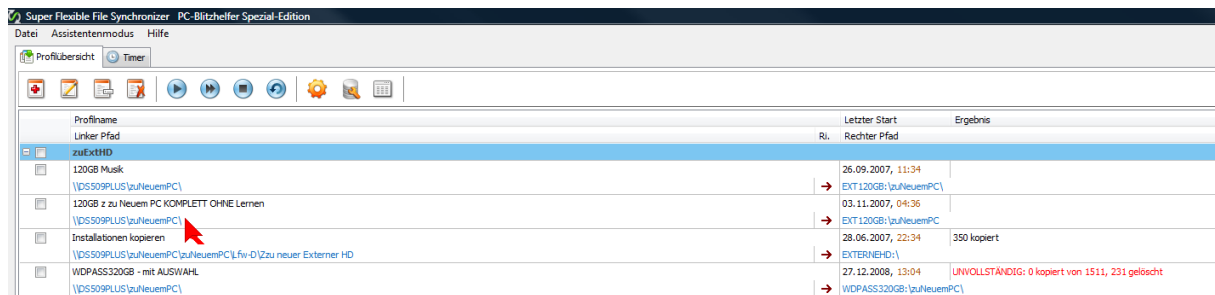
Die Registrierung kostet 35 Euro

Dies erfolgt auf der Webseite: <http://www.syncovey.com/blitz>

Der Programmierer arbeitet täglich an Verbesserungen für das Programm, deshalb lohnt es sich regelmäßig auf der Webseite

<http://www.Syncovey.com/blitz>

die neuesten Versionen herunterzuladen.



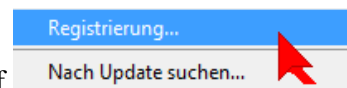
Der Programmierer verspricht bis auf weiteres kostenlose Updates

Kostenlose Updates, aber nicht mit allen zukünftigen Erweiterungen

Wenn Sie nun den Code per Email erhalten haben gehen Sie so vor:



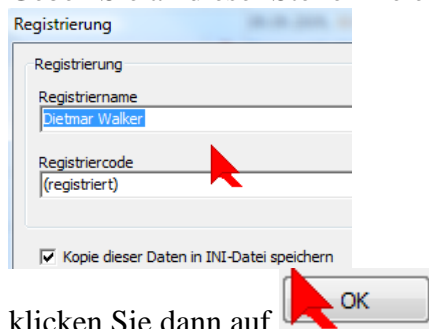
Klicken Sie im Programm im Menü auf



dann auf

Nach Update suchen...

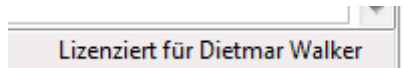
Geben Sie an dieser Stelle Ihre erhaltenen Daten ein



klicken Sie dann auf

Es erfolgt eine kurze Prüfung und dann sind Sie legal für die Benutzung des Programmes registriert.

Ihr Benutzername wird unten rechts im Programm angezeigt, so:



Fertig